

2018年度入試から、インターネット出願がスタート!

# 【インターネット出願の手引き】

自宅でも、外出先でも、インターネットを利用して手間なく、便利に!!

24h

出願期間内なら  
**24時間OK!**

PC・スマホ・タブレットから  
出願可能!



クレジットカード・  
コンビニ・ペイジー  
で受験料が支払える!

## 出願手続きの流れ

STEP 1

本校HP出願サイトへアクセス

マイページをつくる

出願情報の入力

検定料の支払い方法の選択

STEP 2

**A** クレジットカード支払い  
(オンライン決済)を選択

**B** コンビニ  
支払い  
を選択

**C** 金融機関  
ATM  
支払い  
を選択

支払い番号の確認

コンビニ  
で支払い

金融機関  
ATMで  
支払い

支払い完了メールの確認

STEP 3

入学志願書・受験票の印刷

顔写真を貼付して切り離す

中学校に提出

本校に持参または郵送

【受験票】

試験当日に持参



## 阪南大学高等学校

〒580-0022 大阪府松原市河合2丁目10番65号 TEL.(072)332-1221

<http://www.hdk.ed.jp/>

阪南大学高等学校

検索

# 1

インターネット出願の手引き(高校入試)

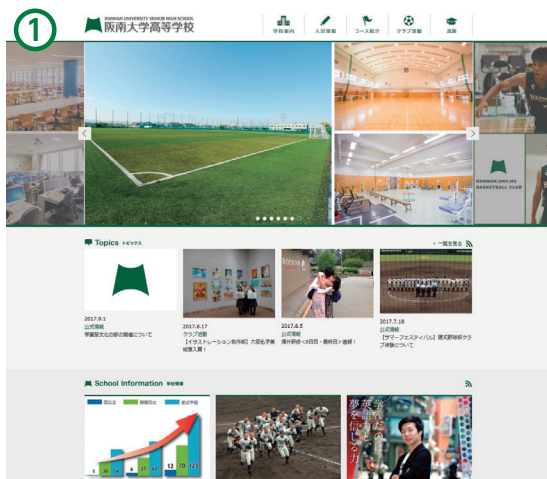
## マイページをつくる

### 注意事項!

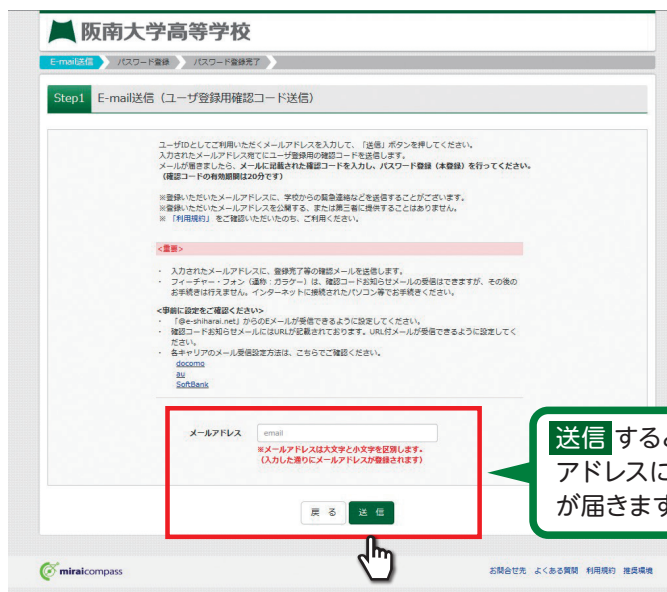
迷惑メール対策をされている場合は、「@e-shiharai.net」の受信を許可してください。  
サマーフェスティバル(イベント予約)などに申し込まれた方で、既にマイページをつ  
くられている場合は、P3「2.出願情報の登録」から操作を行ってください。

① 本校公式ホームページのリンクから、アクセスしてください。

② はじめての方は、「はじめての方はこちら」をクリックしてください。



③ メールアドレスを入力し、「送信」をクリックしてください。



#### ④ 届いたメールを開き、メールに記載のURLをクリックしてください。

確認コードを確認してください。

ユーザ登録用の確認コードをお知らせいたします。  
引き続き、本登録のお手続きをお願いします。

【確認コード】  
●●●●●●

20分経過すると確認コードは無効になります。  
その場合はお手数ですが、「はじめの方はこちら」からやり直してください。

登録は完了していませんのでご注意ください。  
仮登録のままですと手続きを行うことはできません。

阪南大学高等学校(テスト)  
ID: ●●●●●●@●●●●●●

※本登録完了後、こちらからログインしてください。  
<https://mirai-compass.net/usregre/hannanuh/common/login.jaf>

このメールはシステムより自動的に送信されています。  
メールにお心当たりのない場合は、お手数ですが以下までお問い合わせください。

**注意事項!**

20分経過すると確認コードは無効になります。

#### ⑤ 「確認コード」「志願者氏名(カナ)」「パスワード」を入力して登録してください。

確認コードを入力

確認コード

下記メールアドレス宛に確認コードお知らせメールを送信しました。  
メールに記載された確認コードを入力し、パスワード登録(本登録)を行ってください。  
(確認コードの有効期限は20分です)  
●●●●●●@●●●●●●  
※メールアドレスは大文字と小文字を区別します。  
(上記に表示されている通りにメールアドレスが登録されます)  
確認コードお知らせメールが受信できない方  
→こちらよりテストメールを送信し、受信設定が正しく設定されているか確認ください。

志願者氏名をカナで入力

志願者氏名(カナ) セイ: \_\_\_\_\_メイ: \_\_\_\_\_

パスワード \_\_\_\_\_ ※下記、パスワード条件を参照  
パスワード(確認) \_\_\_\_\_

パスワードは半角英数で  
8文字以上16文字以内  
で設定してください。

登録をクリック!

戻る 登録

#### ⑥ 「ログインへ」をクリックしてください。

ログインへをクリック!

ログインへ

**注意事項!**

一度登録したID(メールアドレス)とパスワードを使用して、違う端末(PC・スマートフォン・タブレット)からログインすることが可能です。

# 2

インターネット出願の手引き〈高校入試〉

## 出願情報の登録

① 「メールアドレス」「パスワード」を入力して「ログイン」をクリックしてください。



登録したメールアドレスとパスワードを入力

ログインをクリック!

② マイページの「新規申込手続きへ」をクリックしてください。



新規申込手続きへをクリック!

③ 入試区分を選択して、「次へ」をクリックしてください。



次へをクリック!

### 注意事項!

※画面イメージはサンプルになります。  
2018年度入試については、募集要項をご参照ください。

④ 出願情報を入力してください。入力が終われば、「試験選択画面へ」をクリックしてください。

志願者の氏名・性別などを入力してください。

保護者の情報を入力してください。

必須と表示されている項目は省略できません。

試験選択画面へをクリック!

⑤ 試験選択画面で、「試験日」「第1～3志望」を選択し、右下の「選択」をクリックしてください。

項目を選択してください。

選択項目を確認したら「選択」をクリック!

⑥ 登録内容の確認のため、「保存して中断する」をクリックしてください。

注意事項!

※画面イメージはサンプルになります。  
2018年度入試については、募集要項をご参照ください。

保存して中断するをクリック!

⑦ 保存ができたので、マイページへ移動してください。

マイページへをクリック!

# 3

インターネット出願の手引き〈高校入試〉

## 登録内容の確認

- ① マイページに申込履歴が表示されますので、「申込確認」をクリックしてください。



- ② 登録した内容を確認し、間違いがなければ、画面の一番下の「申込内容確認書(抜粋版)」をクリックしてください。

●登録内容を確認する場合は「戻る」のボタンをクリックしてマイページに戻ります。

●マイページの「続きから」ボタンをクリックすると再度、出願情報を入力することができます。



- ③ 「申込内容確認書(抜粋版)」が作成されます。中学校の先生の指示に従い、印刷して中学校に提出してください。  
(スマートフォン・タブレットから印刷する場合は、P10を参照)

申込内容確認書(抜粋版)	
<b>阪南大学高等学校(テスト)</b>	
出願申込番号	181000001
入金状況	-
試験日	試験名
2月18日(土)	専願 文理特進コース1類志望
志願者氏名(漢字)	阪南 太郎
志願者氏名(カナ)	ハンナン タロウ
性別	男
生年月日	2002年7月7日
郵便番号	590022
都道府県	大阪府
市区町村	松原市
町名・番地	河合2丁目10番65号
建物名・部屋番号	
電話番号	072-532-1221
在学校名(学校管理番号)	3113041368
	松原市立松原中学校
その他	
在籍卒業区分	在学中(2018年3月卒業見込み)

# 4

インターネット出願の手引き〈高校入試〉

## 検定料の支払い

**注意事項!** この操作の前に、必ず中学校の先生に「申込内容確認書(抜粋版)」を提出するなどして、出願内容を報告してください。(P5参照)

① マイページの「続きから」をクリックしてください。



② 試験選択画面まで進み、画面の下にある「お支払い画面へ」をクリックしてください。



③ 支払い方法を選択して「確認画面へ」をクリックしてください。



「クレジットカード決済」「コンビニ支払い」「ペイジー対応金融機関ATM支払い」などから1つを選択します。

「コンビニエンスストア」を選択されると、さらにお店の選択肢が表示されます。

④ 内容の確認が終わったら、「**上記内容で申込み**」をクリックしてください。

「上記内容で申込み」ボタンをクリック後、修正ができなくなります。  
クリックする前に以下の項目を再確認し、誤りがなければチェックをつけてください。

- 志願者氏名(漢字) は受験生本人の氏名ですか  
阪南 太郎
- 生年月日 は受験生本人の生年月日ですか  
2002年07月07日
- 住所 は全て入力されていますか(入力可能文字数を超える場合を除く)  
大阪府 松原市 同合2丁目10番65号
- その他申込内容に誤りはありませんか

上記内容で申込み をクリックすると、  
出願情報が確定します。

上記内容で申込み

お問合せ先 よくある質問 利用規約 推奨環境

**注意事項！** これ以降は内容の変更ができなくなります。

支払い方法

**A クレジットカードによるオンライン決済(決済手数料が必要です)**

クレジットカード番号など必要な情報を入力し、決済を完了させます。  
クレジットカードによるオンライン決済にて、24時間、検定料のお支払いが可能です。

▼ご利用いただけるクレジットカード



**B コンビニでのお支払い(支払い手数料が必要です)**

出願登録後、払込票を印刷し(番号を控えるだけでも可)、選択したコンビニレジにてお支払いを済ませてください。お支払い後に受け取る「お客様控え」はご自身で保管してください。  
右記のコンビニにて、24時間、検定料のお支払いが可能です。

▼ご利用いただけるコンビニ



**C ペイジー対応金融機関ATMでのお支払い(支払い手数料が必要です)**

ペイジー対応金融機関ATMでお支払いができます(ペイジーマークが貼ってあるATMでご利用いただけます)。  
三菱東京UFJ銀行、みずほ銀行、りそな銀行、埼玉りそな銀行、三井住友銀行、ゆうちょ銀行、千葉銀行、横浜銀行、近畿大阪銀行、広島銀行、福岡銀行、親和銀行、東和銀行、熊本銀行、京葉銀行、南都銀行、足利銀行、七十七銀行

▼ご利用いただける金融機関






⑤ 送信完了画面になり、また登録されたメールアドレスに申込受付および検定料支払い(完了)メールが届きます。

〈クレジットカード払い〉




〈コンビニ・ペイジー払い〉

【コンビニ払い】



【ペイジー払い】



⑥ (コンビニ・ペイジー払いの場合のみ) 検定料の支払い後、登録されたメールアドレスに支払い完了メールが届きます。

● 実際の出願時の画面イメージと異なることがあります。

# 5

インターネット出願の手引き(高校入試)

## 入学志願書・受験票の印刷

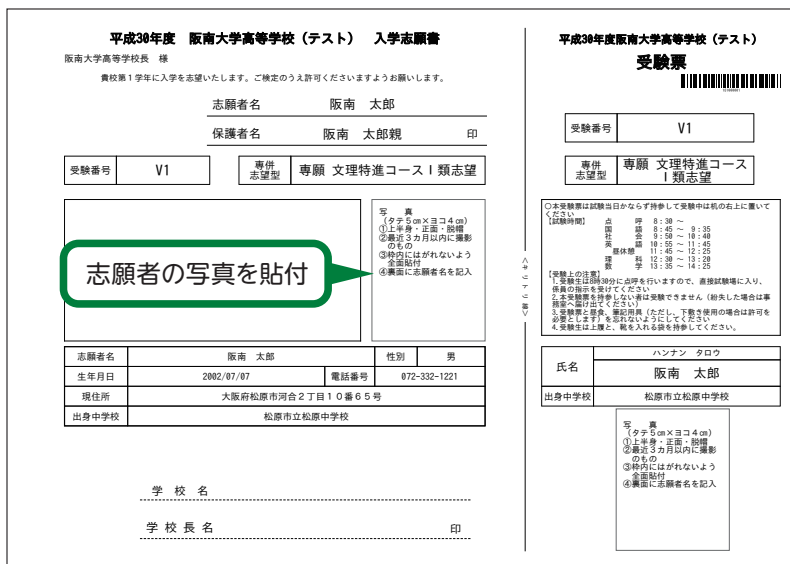
- ① 検定料の支払いが確認されると、マイページの「申込履歴」の右端にある「受験票」ボタンが現れますので、クリックしてください。



- ② ダウンロード画面から「受験票」表示をクリックしてください。



- ③ A4サイズ・白色の普通紙(厚手でも可)を使用して、「入学志願書・受験票」を印刷し、入学志願書に写真(タテ5cm・ヨコ4cm)を貼り付け、入学志願書と受験票を切り離してください。



- ④ 入学志願書は保護者印を押印後、中学校に提出し、校長印を押印してもらってから、中学校の指示に従って、本校へ持参もしくは郵送してください。受験票は、切り離して試験当日に持参してください。

校長印のない入学志願書は受付できません。

以上で**出願手続きは完了**です。

# スマートフォン・タブレットから「申込内容確認書(抜粋版)」 または「入学志願書・受験票」を印刷する方法

## 1 家庭用プリンタで印刷する

Wi-Fi接続や通信でのデータ送信が可能な場合、お持ちのプリンタで印刷できます。  
設定方法については、プリンタの取扱説明書をご確認ください。

## 2 コンビニエンスストアで印刷する

①スマートフォンなどに専用アプリ(無料)をインストールする。

「ローソン」「ファミリーマート」  
「サークルKサンクス」を利用する場合のアプリ。



「セブンイレブン」を利用する場合のアプリ。

net print  
(ネットプリント)

無料アプリケーション  
※会員登録が必要



※iOS用アプリは「App Store」で、Android用アプリは「Google Play」で検索し、ダウンロードしてください。

### ●「Print Smash」の場合

店内のマルチプリンタWi-Fiに接続。

### ●「net print」の場合

アプリ内で発行された予約番号をマルチプリンタに入力し、印刷。

②「申込内容確認書(抜粋版)」はP5、「入学志願書・受験票」はP9を参照し、それぞれデータ(PDFファイル)を表示します。

### ●iPhoneの場合

表示されている「申込内容確認書(抜粋版)」または「入学志願書・受験票」をタップ。  
(うまく表示できずメールでファイルを送信した場合は、「共有」をタップします。)  
表示された「その他」項目から「(アプリ名)で読み込む」を選択し、印刷。

### ●Androidの場合

表示されている「申込内容確認書(抜粋版)」または「入学志願書・受験票」をタップ、「共有」をタップ。  
アプリを選択し、印刷。

## —インターネット出願ルーム開設のご案内—

「PCもスマートフォンも持っていない」「自宅にプリンタがない」…  
こんなお悩みにお応えして、本校でも出願情報の登録や入学志願書等の印刷が行えます。

【場 所】 阪南大学高等学校

【利用方法】 事前に、本校入試広報にお電話で来校日時をご連絡ください。

【利用期間】 2017年12月1日～2018年1月29日 平日9:00～16:30・土曜日9:00～13:30  
(日曜日・祝日および年末年始休暇(12月26日～1月8日)を除く)

【注意事項】 イベント予約で使用されて、既にマイページをお持ちの方は、IDとパスワードを控えてお越しください。

【電話番号】 072-332-1221

# 印刷する書類の見本とチェックポイント

**平成30年度 阪南大学高等学校（テスト） 入学志願書**

阪南大学高等学校長 様

貴校第1学年に入学を志望いたします。ご検定のうえ許可くださいますようお願いいたします。

志願者名 **阪南 太郎**

保護者名 **阪南 太郎親** 印

受験番号	V1	<b>A</b> 専併志望型	専願 文理特進コースⅠ類志望
------	----	----------------	----------------

写 真  
(タテ5cm×ヨコ4cm)

①上半身・正面・脱帽  
②最近3カ月以内に撮影のもの  
③枠内にはがれないよう全面貼付  
④裏面に志願者名を記入

志願者名	阪南 太郎	性別	男
生年月日	2002/07/07	電話番号	072-332-1221
現住所	<b>B</b> 大阪府松原市河合2丁目10番65号		
出身中学校	松原市立松原中学校		

学 校 名

**E** 学 校 長 名 印

**見本**

**成30年度阪南大学高等学校（テスト） 受験票**

受験番号 **V1**

<b>A</b> 専併志望型	専願 文理特進コースⅠ類志望
----------------	----------------

○本受験票は試験当日からず持ち参りて受験中は机の右上に置いてください

【試験時間】

点 評	8:30 ~ 9:35
国 語	8:45 ~ 9:40
会 話	9:50 ~ 10:40
社 会	10:55 ~ 11:45
英 語	11:45 ~ 12:25
理 科	12:30 ~ 13:20
数 学	13:35 ~ 14:25

【受験上の注意】

- 受験生は8時30分に点呼を行いますので、直接試験場に入り、机裏の席印を受けてください。
- 本受験票を持ち参らない者は受験できません（紛失した場合は事務室へ届け出てください）。
- 受験票と併せて、筆記用具（ただし、下書き使用の場合は許可を必要とします）を忘れぬようにしてください。
- 受験生は上履と、靴を入れる袋を持ち参ってください。

氏名	ハンナン タロウ
氏名	<b>阪南 太郎</b>
出身中学校	松原市立松原中学校

写 真  
(タテ5cm×ヨコ4cm)

①上半身・正面・脱帽  
②最近3カ月以内に撮影のもの  
③枠内にはがれないよう全面貼付  
④裏面に志願者名を記入

**申込内容確認書（抜粋版）**

**見本**

出願申込番号	1810000
入金状況	-
試験日	試験名
2月10日(土)	<b>A</b> 専願 文理特進コースⅠ類志望
志願者氏名(漢字)	阪南 太郎
志願者氏名(カナ)	ハンナン タロウ
性別	男
生年月日	2002年7月7日
郵便番号	5800022
都道府県	大阪府
市区町村	松原市
町名・番地	<b>B</b> 河合2丁目10番65号
建物名・部屋番号	
電話番号	072-332-1221
在学学校名(学校管理番号)	3113041368
在学学校名	松原市立松原中学校
その他	
在籍卒業区分	在学中（2018年3卒業見込み）

## Check Point

- A** 専願または併願と、志望しているコースがすべて表示されています。（左から、志望順に表示）志望するコースが、出身中学校に報告しているものと相違ないか、中学校の先生に確認してください。
- B** 住所は「町」「番地（数字のみでも可）」「建物名・部屋番号」までが正しく登録できているか、確認してください。
- C** 保護者の方の押印もれがないか、確認してください。
- D** 写真はタテ5cm・ヨコ4cm内に収まるものを貼り付けてください。白黒・カラー等の指定はありません。
- E** 入学志願書と受験票を切り離した後、入学志願書を中学校の先生に提出してください。中学校では「学校名」「学校長名」の記入、校長印の押印を行っていただきます。ここまで完了したものを本校に提出していただきます。

※提出方法については、中学校の先生の指示に従ってください。